

SR Phonares® II

Une esthétique pleine d'expression

Carte de formes

SR Phonares® II

SR Phonares® II *Typ*

SR Phonares® II *Lingual*

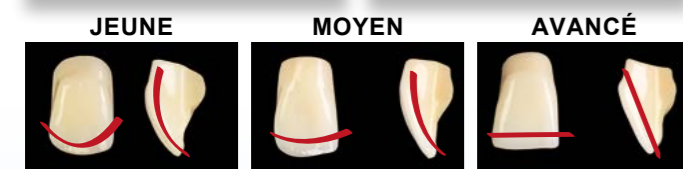
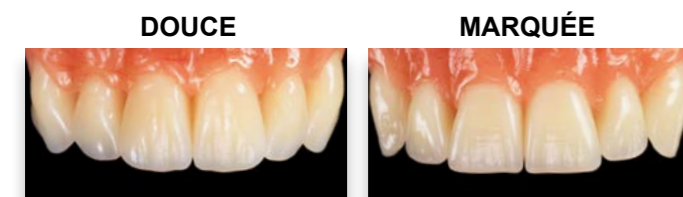


CRITÈRES DE SÉLECTION DENTS ANTÉRIEURES

Une gamme de dents coordonnée, conçue pour correspondre à l'âge et à la personnalité des patients

Une procédure de choix logique

Les formes de dents sont classées par groupes selon un concept innovant. La forme correspondant le mieux à la personnalité du patient est facilement repérable.



- Bord libre animé, non abrasé
- Courbure vestibulaire prononcée
- Bord libre légèrement abrasé
- Courbure vestibulaire réduite
- Bord libre fortement abrasé
- Face vestibulaire plate

En plus de la teinte, la forme et la dimension des dents antérieures doivent correspondre à la personnalité des patients. La gamme de dents SR Phonares II offre une variété de 18 formes maxillaires et 6 formes mandibulaires pour la zone antérieure.

AU CABINET DENTAIRE

FormSelector

Le FormSelector SR Phonares II permet de faire un choix rapide et précis des dents antérieures :

Etape 1 Mesurer la distance séparant les ailes du nez à l'aide du Facial Meter. Choisir une forme de dimension adaptée à l'aide de la table INTER-ALA.

Etape 2 Après avoir choisi une dimension adaptée, sélectionner une forme douce ou marquée selon la personnalité du patient.

Etape 3 En fonction de l'âge du patient, choisir la forme de dents SR Phonares II suivant l'aspect du bord libre et la courbure vestibulaire.

Idéalement, le choix des dents se fait en accord avec le patient. Il tient compte des particularités faciales et anatomiques. Les deux méthodes suivantes sont recommandées afin de faciliter la procédure de choix :

AU LABORATOIRE DE PROTHÈSE

Analyse du modèle

Déterminer les points de référence suivants en fonction de l'analyse du modèle :

a] Position des canines
Repérer la première paire de papilles palatines ; la pointe de la canine supérieure se trouve à 9 mm de l'extrémité de la première papille.

b] Milieu de la papille rétro-incisive
Le talon des incisives centrales se situe au milieu de la papille rétro-incisive.

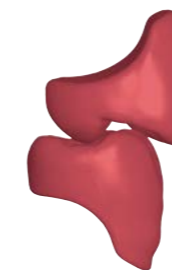
La longueur de l'arc passant par ces trois points peut servir de référence pour choisir la forme de dents de dimension correcte dans la carte de formes.

La gamme de dents SR Phonares® II est également composée de deux types de dents postérieures

SR Phonares® II *Typ*

Les dents SR Phonares II Typ sont les dents de référence pour les prothèses complètes, les prothèses partielles et les prothèses combinées.

Occlusion conventionnelle



Montage 1 dent/2 dents



SR Phonares® II *Lingual*

Les dents SR Phonares II Lingual, basées sur le concept de l'occlusion lingualée, peuvent être utilisées pour toutes les indications. Du fait de leur alignement statique idéal, elles sont particulièrement recommandées pour les restaurations supra-implantaires.

Occlusion lingualée



Montage 1 dent/1 dent

ou

Montage 1 dent/2 dents



Pour assurer la fonctionnalité à long terme de la prothèse, il convient de respecter les points suivants :

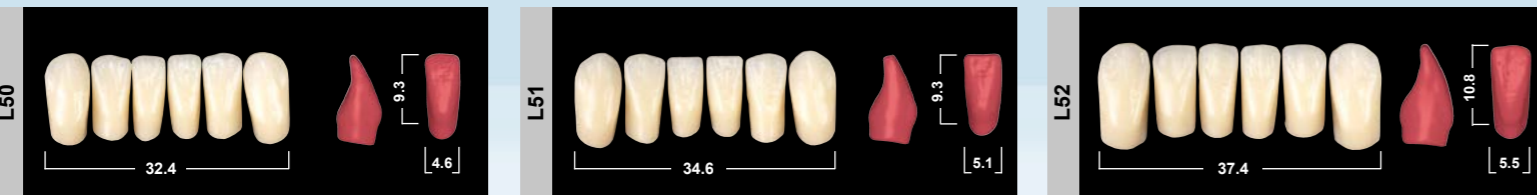
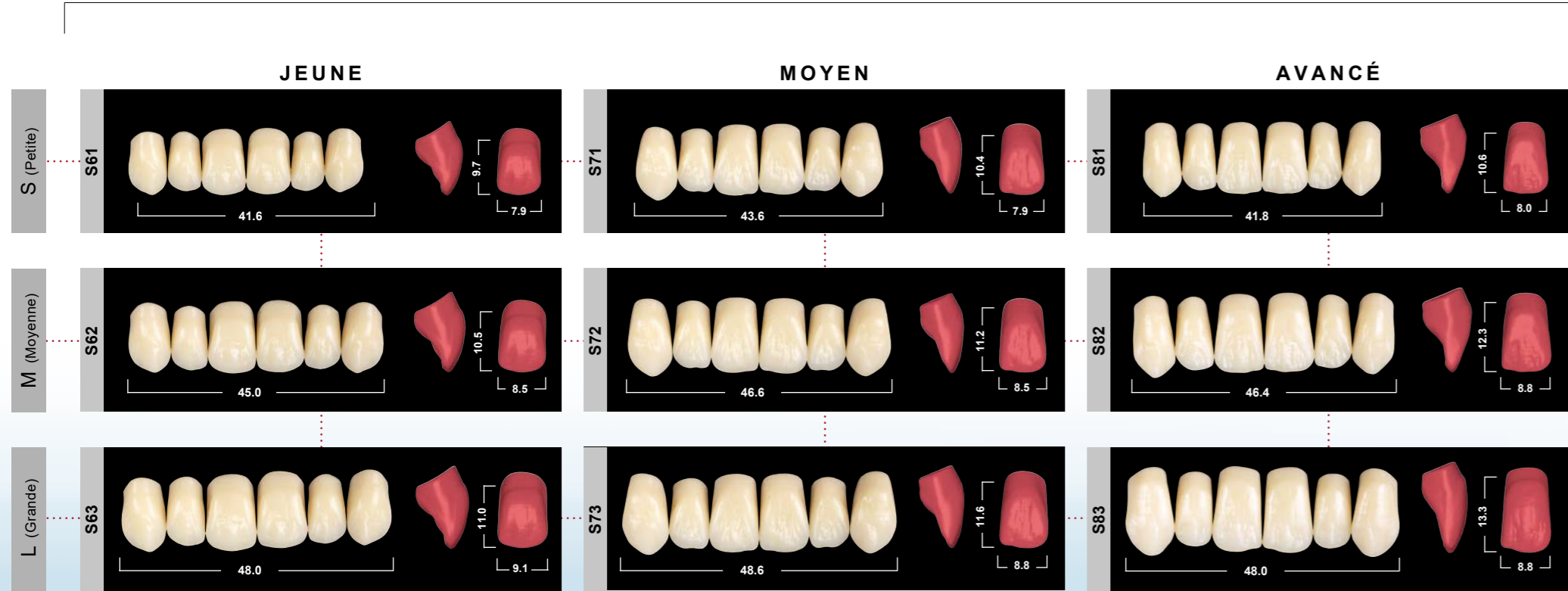
- Réalisation au laboratoire selon les principes d'usage
- Utilisation des matériaux dentaires conformément aux modes d'emploi du fabricant. Veiller en particulier à ce que les différents ajustages et grattages n'affaiblissent pas les dents artificielles de manière excessive.
- La planification et la réalisation des prothèses doivent se faire en étroite collaboration avec le chirurgien-dentiste.
- Prothésistes dentaires et chirurgiens-dentistes doivent s'assurer de l'équilibre de l'occlusion et de l'articulation.

Les stages pratiques BPS offrent la possibilité de découvrir certaines techniques pratiques de montage.

DENTS ANTÉRIEURES

SR Phonares® II

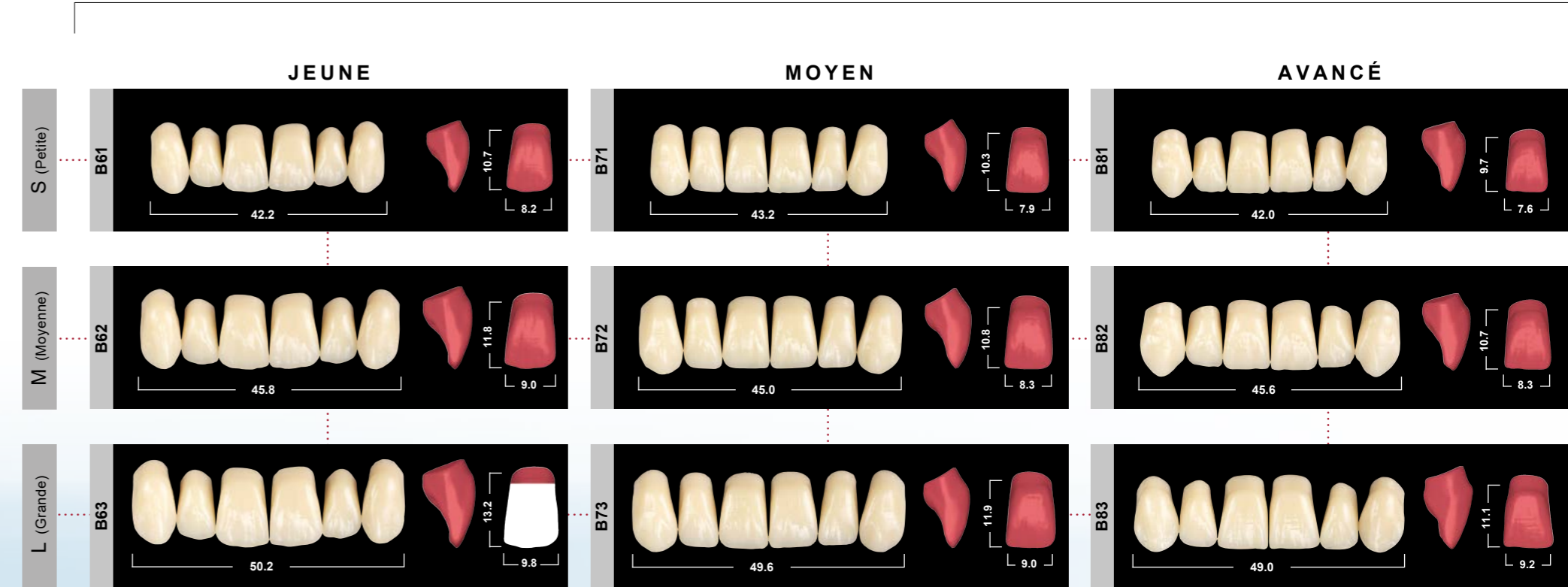
DOUCE



DENTS ANTÉRIEURES

SR Phonares® II

MARQUÉE



DENTS POSTÉRIEURES

SR Phonares® II
Typ



SR Phonares® II
Lingual



TABLEAU DE COMBINAISON

		SR Phonares® II		SR Phonares® II	SR Phonares® II
		maxillaire	mandibulaire	Typ	Lingual
S (Petite)	Douce	S61	L50, L51	NU3 / NL3	LU3 / LL3
		S71	L50, L51	NU3 / NL3, NU5 / NL5	LU3 / LL3, LU5 / LL5
		S81	L50, L51	NU3 / NL3	LU3 / LL3, LU5 / LL5
	Marquée	B61	L50, L51	NU3 / NL3	LU3 / LL3
		B71	L50, L51	NU3 / NL3, NU5 / NL5	LU3 / LL3
		B81	L50, L51	NU3 / NL3	LU3 / LL3
M (Moyenne)	Douce	S62	L52, L53	NU3 / NL3, NU5 / NL5	LU5 / LL5
		S72	L52, L53	NU5 / NL5	LU5 / LL5, LU6 / LL6
		S82	L52, L53	NU5 / NL5	LU5 / LL5, LU6 / LL6
	Marquée	B62	L52, L53	NU3 / NL3, NU5 / NL5	LU5 / LL5, LU6 / LL6
		B72	L52, L53	NU3 / NL3, NU5 / NL5	LU5 / LL5, LU6 / LL6
		B82	L52, L53	NU3 / NL3, NU5 / NL5	LU3 / LL3, LU5 / LL5
L (Grande)	Douce	S63	L54, L55	NU5 / NL5	LU6 / LL6
		S73	L54, L55	NU5 / NL5, NU6 / NL6	LU6 / LL6
		S83	L54, L55	NU5 / NL5, NU6 / NL6	LU6 / LL6
	Marquée	B63	L54, L55	NU6 / NL6	LU6 / LL6
		B73	L54, L55	NU6 / NL6	LU6 / LL6
		B83	L54, L55	NU5 / NL5, NU6 / NL6	LU6 / LL6

Ce tableau de combinaison est préconisé comme recommandation. Dans le cas de conditions anatomiques particulières, des déviations sont possibles.

SR Phonares® II

Une esthétique pleine d'expression

Choix de la teinte

Avec les teintiers A-D / SR Phonares II

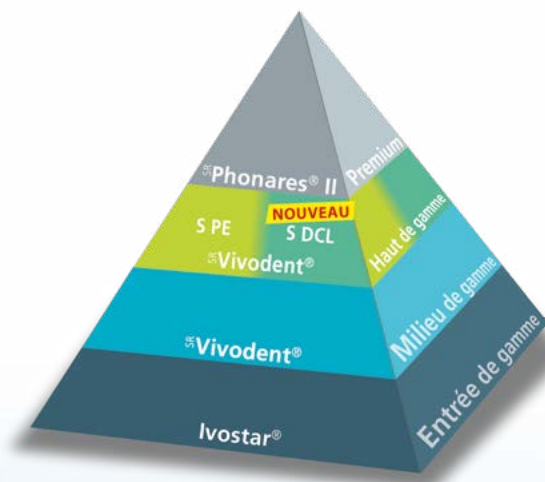
Le choix de la teinte doit se faire dans des conditions d'éclairage bien définies (température de couleur 5500K) ou à la lumière du jour. Le teintier SR Phonares II permet de faire un choix de teinte se référant aux nuances A-D. Les dents du teintier sont réalisées avec le même matériau et la même stratification que les dents SR Phonares II. Les déviations de teintes sont ainsi limitées.

Teintes

- 16 A-D
- 4 Bleach



Teintier A-D



La gamme de dents Ivoclar Vivadent

Une dent spéciale pour chaque sourire

Pour connaître les dernières actualités de notre centre de stages à Anancy (Saint-Jorioz 74)

Retrouvez notre catalogue en ligne sur la page d'accueil www.ivoclarvivadent.fr

UN OUTIL INDISPENSABLE



FORMATIONS CHIRURGIENS-DENTISTES
FORMATIONS PROTHESISTES DENTAIRES
CONFERENCES

**Bienvenue
au Centre de Stages**

JE CHERCHE UNE FORMATION POUR

PROTHESISTE
DENTAIRE

CHIRURGIEN
DENTISTE

SR Phonares est un dispositif médical de Classe IIA / CE0123 fabriqué par Ivoclar Vivadent AG. Vous êtes invités à lire attentivement les instructions figurant dans la notice qui accompagne ce dispositif médical ou sur son étiquetage. Ce dispositif médical n'est pas remboursé par les organismes d'assurance maladie.

CE 0123

ISO 22112:2005

Les descriptions et données fournies ne constituent ni des garanties ni des engagements.

© Ivoclar Vivadent AG, Schaan / Liechtenstein

B1018 - RCS Anancy B 326 420 544 - Imprimé en France

Ivoclar Vivadent SAS

B.P. 118

74410 Saint Jorioz Cedex

France

Tél. : 04 50 88 64 00

Fax : 04 50 68 91 52

www.ivoclarvivadent.fr

ivoclar
vivadent®
passion vision innovation