

# Ivostar® | Gnathostar®

Des dents prothétiques de qualité, tout simplement



## *Carte de formes*

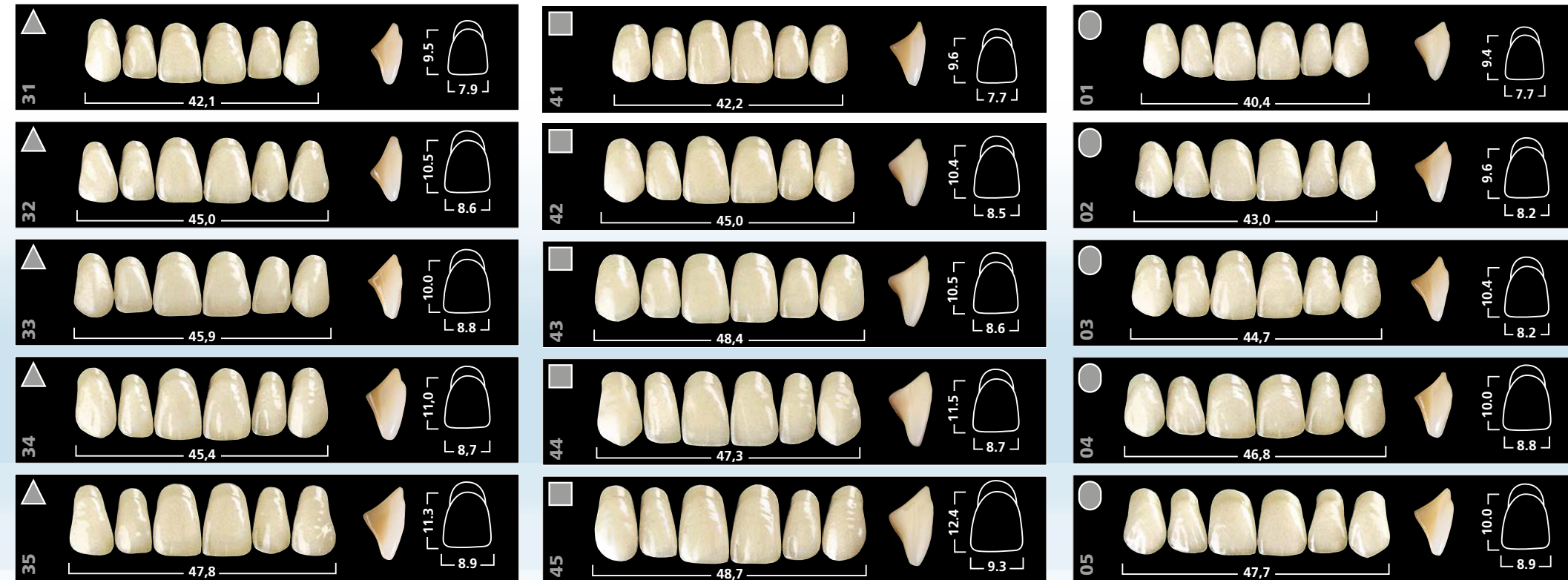
Ivostar®

Gnathostar®



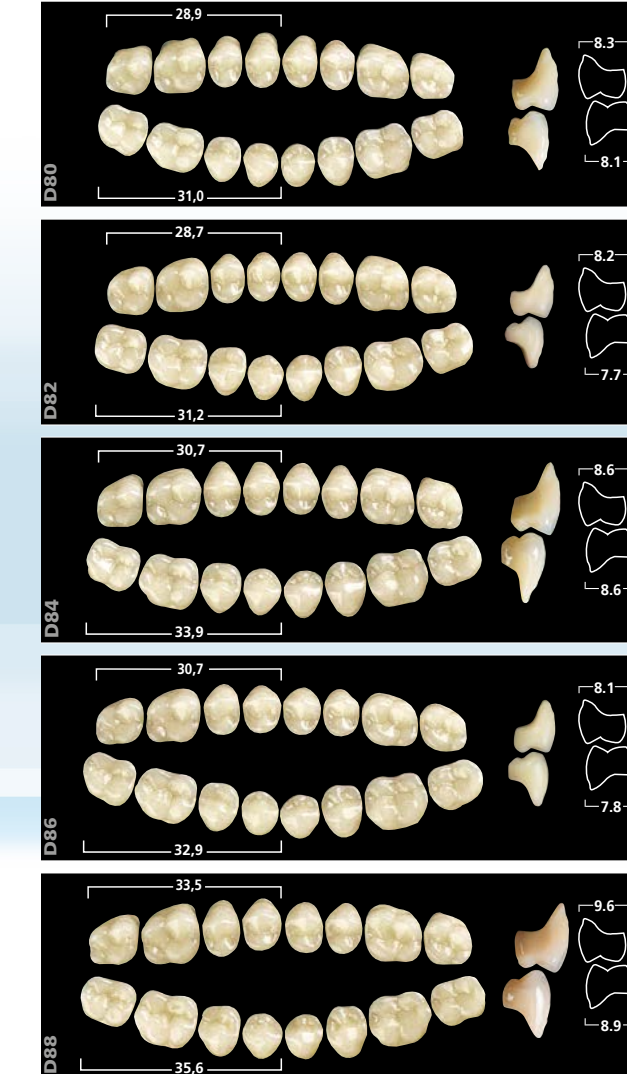
## DENTS ANTÉRIEURES

# Ivostar®



## DENTS POSTÉRIEURES

# Gnathostar®



### Tableau de correspondance

Formes	Haut	Bas	Postérieures
▲	31	13/14	D80/D82/D86
	32	15/11	D88 / D84
	33	11/15	D84
	34	15/14	D84 / D88
	35	16/15	D88 / D84
■	41	14	D80 / D86
	42	15	D84 / D88
	43	16	D88
	44	14/15	D88
	45	16	D88
●	01	12/13	D80 / D82
	02	12/13	D80 / D82
	03	15/11	D84
	04	11/15	D84
	05	11/15	D84 / D88


### Critères de choix

De nombreux critères sont à prendre en compte pour la sélection des dents, telles que la forme du visage, la physiologie générale du patient, ainsi que les particularités individuelles. Même si nous ne disposons d'aucune information sur la taille, la forme et la position des dents, certains points de référence peuvent être obtenus à partir de la forme du maxillaire supérieur. La gamme Ivostar/Gnathostar se compose de 15 formes antérieures maxillaires et 6 formes antérieures mandibulaires.

3 catégories de formes de dents sont proposées : carrée, triangulaire, ovale.

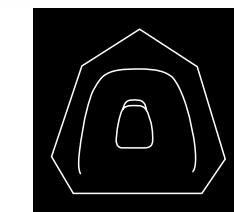
La classification suivante est obtenue à partir des 3 formes de dents antérieures classées selon leur apparence anatomique.

#### Forme de dents triangulaire



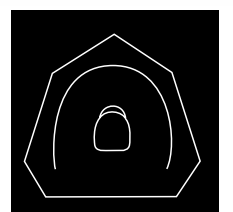
31, 32, 33, 34.  
Ce groupe se compose de dents allant en s'amincissant vers le collet. Le bombé est légèrement prononcé. L'incisive centrale a une forme agréable, de tendance triangulaire.  
La crête alvéolaire est également triangulaire et correspond essentiellement à une articulation croisée (classe II).

#### Forme de dents carrée



42, 44.  
Ces formes sont angulées. L'incisive centrale a un aspect dominant. Le bombé vestibulaire vertical est modéré. La crête alvéolaire est angulée et est le plus souvent conforme à une articulation normale (classe I).

#### Forme de dents ovale



03, 05.  
Les dents de ce groupe sont fortement bombées. Ceci est particulièrement visible au niveau du bombé vestibulaire très prononcé. Une arcade ovale est fréquente chez les sujets présentant une articulation basse (classe II).

# Ivostar® | Gnathostar®

Des dents prothétiques de qualité, tout simplement

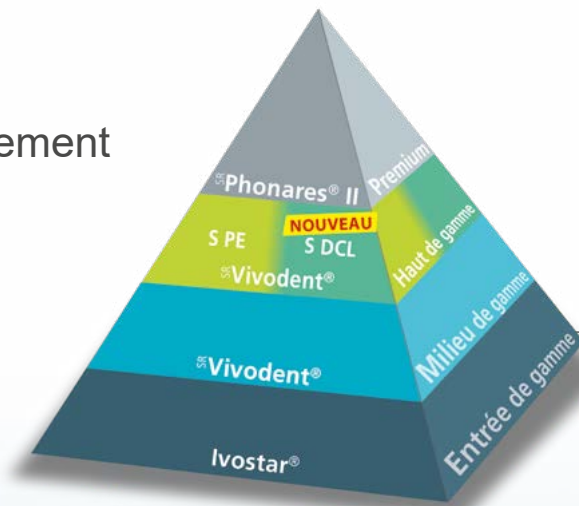
## Choix de la teinte

Le teintier A-D est le nuancier de référence pour définir la couleur la mieux adaptée pour votre patient.

Le relevé de couleur peut également s'effectuer avec le nuancier Vitapan Classical Universal\*.

Les dents Ivostar/Gnathostar sont disponibles dans les 16 nuances A-D.

\*n'est pas une marque déposée d'Ivoclar Vivadent.



La gamme de dents Ivoclar Vivadent

Une dent spéciale pour chaque sourire

Pour connaître les dernières actualités de notre centre de stages à Annecy (Saint-Jorioz 74)

Retrouvez notre catalogue en ligne sur la page d'accueil [www.ivoclarvivadent.fr](http://www.ivoclarvivadent.fr)

UN OUTIL INDISPENSABLE

ICDE   
International Center for Dental Education | Ivoclar Vivadent SAS, Saint-Jorioz | France

FORMATIONS CHIRURGIENS-DENTISTES  
FORMATIONS PROTHESISTES DENTAIRES  
CONFERENCES

**Bienvenue  
au Centre de Stages**

JE CHERCHE UNE FORMATION POUR

PROTHÉSISTE  
DENTAIRE

CHIRURGIEN  
DENTISTE

Ivostar et Gnathostar sont des dispositifs médicaux de Classe IIA / CE0123 fabriqués par Ivoclar Vivadent AG. Vous êtes invités à lire attentivement les instructions figurant dans la notice qui accompagne ces dispositifs médicaux ou sur leur étiquetage. Ces dispositifs médicaux ne sont pas remboursés par les organismes d'assurance maladie.

CE 0123

Les descriptions et données fournies ne constituent ni des garanties ni des engagements.  
© Ivoclar Vivadent AG, Schaan / Liechtenstein  
B1018 - RCS Annecy B 326 420 544 - Imprimé en France

**Ivoclar Vivadent SAS**  
B.P. 118  
74410 Saint Jorioz Cedex  
France  
Tél. : 04 50 88 64 00  
Fax : 04 50 68 91 52  
[www.ivoclarvivadent.fr](http://www.ivoclarvivadent.fr)

  
**ivoclar  
vivadent®**  
passion vision innovation