



Carte de formes

Dents en résine

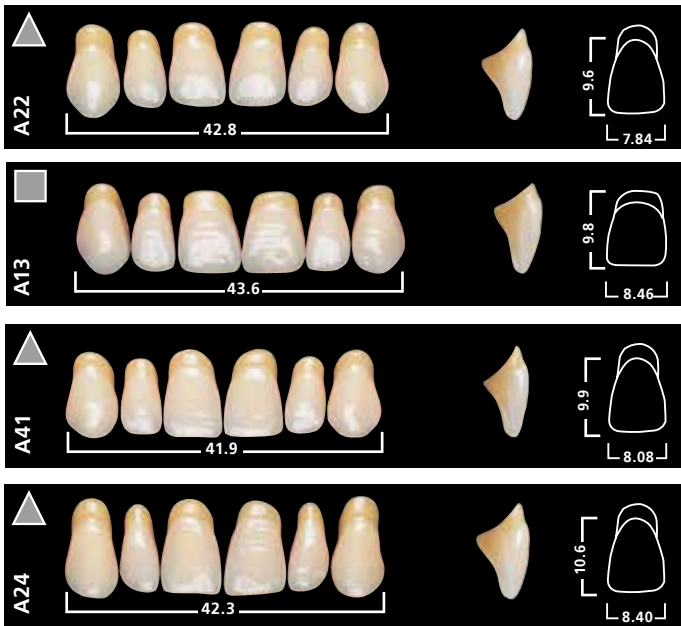
- SR Vivodent DCL
- SR Orthotyp DCL
- SR Ortholingual DCL
- SR Orthoplane DCL
- SR Postaris DCL

Dents antérieures

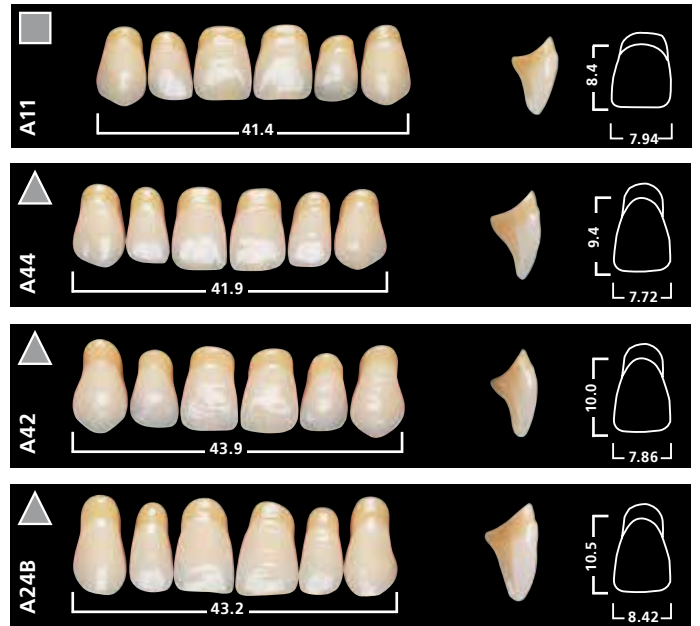
SR Vivodent®DCL

PETITES

Douces (Soft)

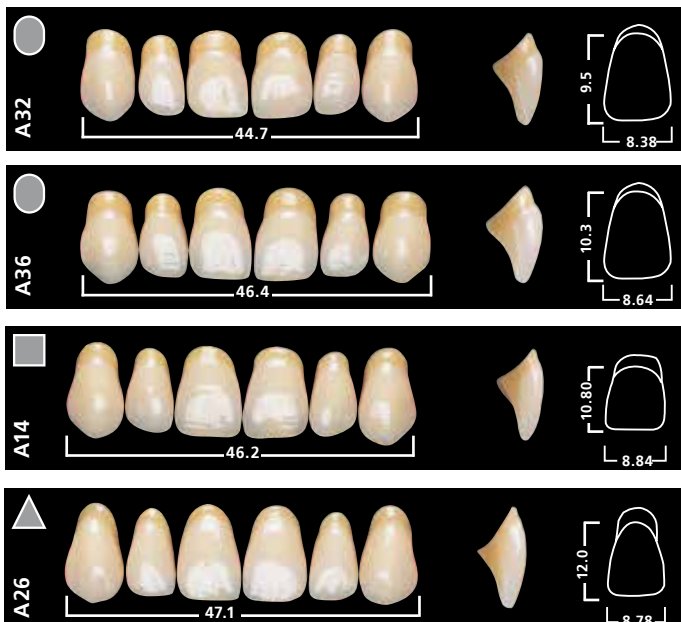


Marquées (Bold)

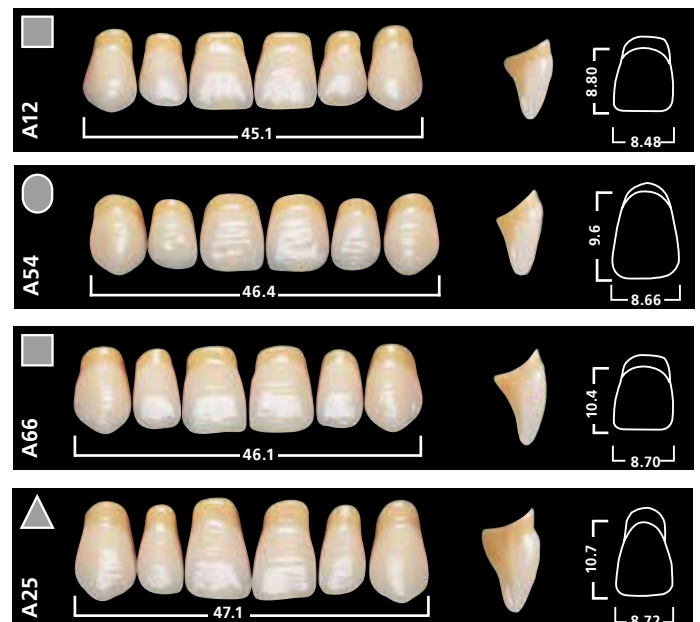


MOYENNES

Douces (Soft)



Marquées (Bold)

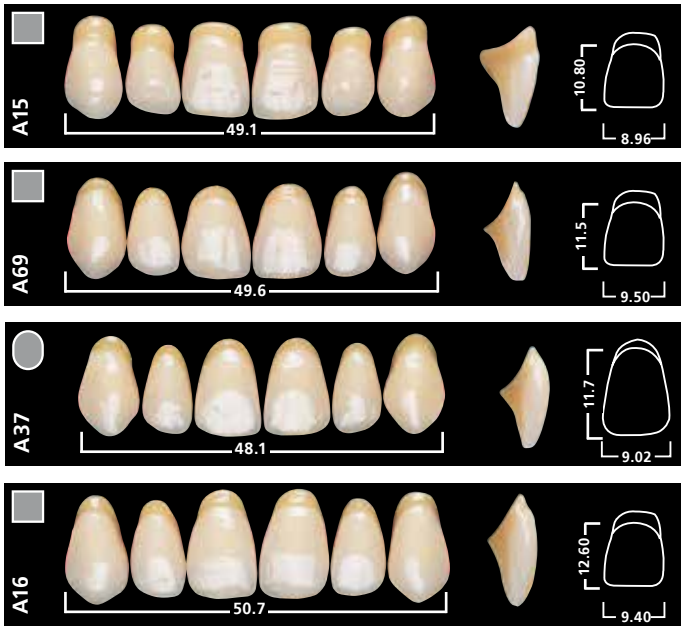


Dents antérieures

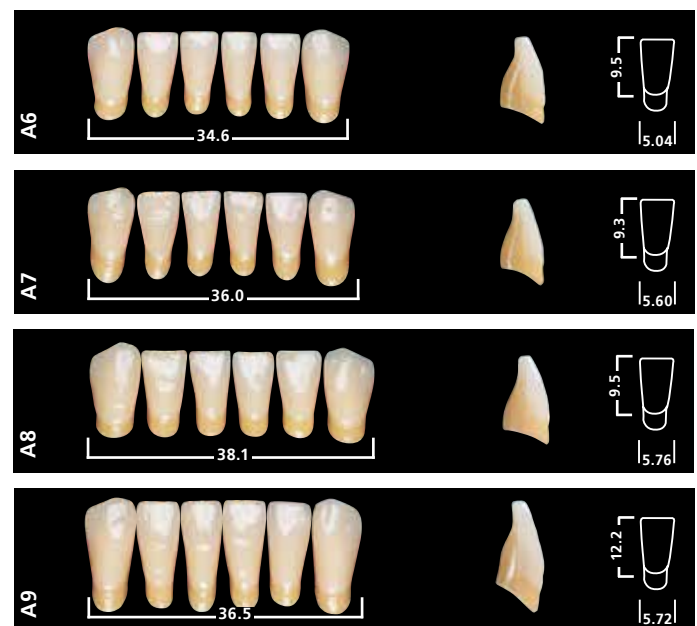
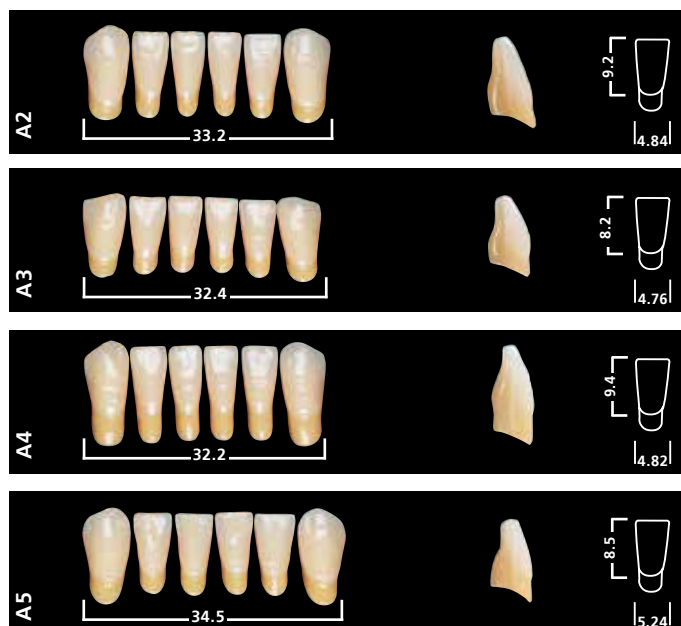
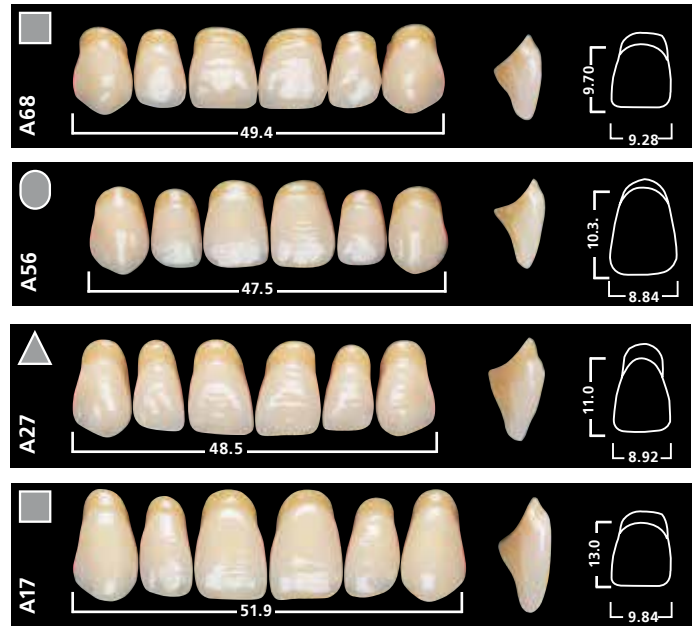
SR Vivodent® DCL

GRANDES

Douces (Soft)



Marquées (Bold)



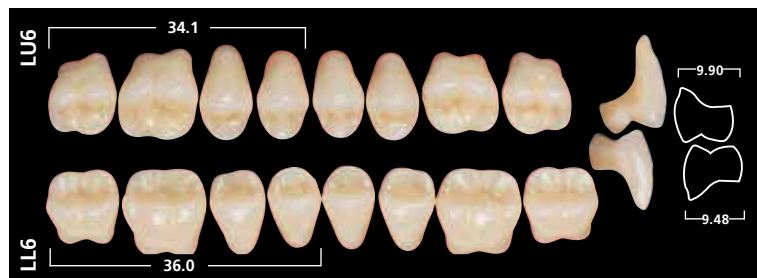
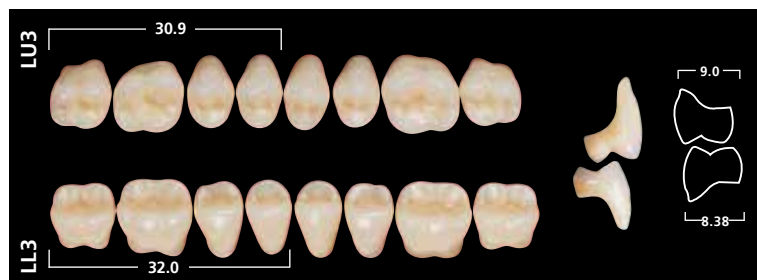
Dents Postérieures

SR Orthotyp® DCL

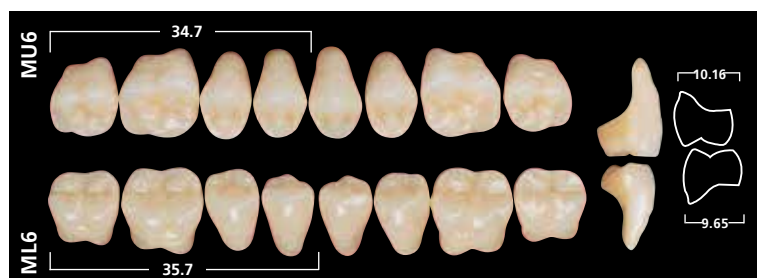
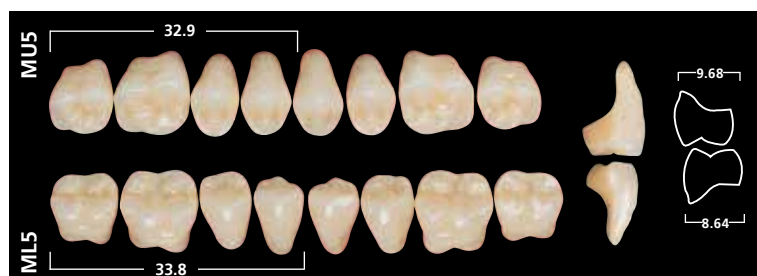


Dents Postérieures

SR Ortholingual® DCL



SR Orthoplane® DCL






Dents Postérieures

SR Postaris® DCL



Tableau de correspondance

Ce tableau de correspondance est un guide indicatif.

| Dents antérieures | | Dents postérieures | | | |
|--|-----------|----------------------------------|------------------------------|------------------------------|-------------------------------|
| Haut | Bas | P | N | L | M |
| | | Résine DCL prothèse partielle | Résine DCL artic. normale | Résine DCL occl. linguale | Résine DCL occl. monoplane |
|  A 11 | A 3 | PU-1 / PL-1 | N 3 | LU3 / LL3 | MU3 / ML3 |
| A 12 | A 5 | PU-1 / PL-1, PU-1.5 / PL-1.5 | N 3 | LU3 / LL3 | MU3 / ML3 |
| A 13 | A 5 | PU-2 / PL-2 | N 3 / N 5 | LU3 / LL3 | MU3 / ML3 |
| A 14 | A 6 / A 7 | PU-3 / PL-3, PU-3.5 / PL-3.5 | N 5 | LU5 / LL5 | MU5 / ML5 |
| A 15 | A 8 | PU-3.5 / PL-3.5, PU-4 / PL-4 | N 4 | LU5 / LL5 | MU5 / ML5 |
| A 16 | A 9 | PU-4 / PL-4 | N 6 | LU5 / LL5 LU6 / LL6 | MU5 / ML5 MU6 / ML6 |
| A 17 | A 9 | PU-4 / PL-4 | N 6 | LU5 / LL5 LU6 / LL6 | MU5 / ML5 MU6 / ML6 |
| A 66 | A 5 / A 7 | PU-3 / PL-3 / PU-3.5 / PL-3.5 | N 5 | LU5 / LL5 | MU5 / ML5 |
| A 68 | A 7 | PU-3.5 / PL-3.5 / PU-4 / PL-4 | N 4 / N 5 | LU5 / LL5 | MU5 / ML5 |
| A 69 | A 7 / A 8 | PU-4 / PL-4 | N 4 / N 6 | LU5 / LL5 LU6 / LL6 | MU5 / ML5 MU6 / ML6 |
|  A 22 | A 3 | PU-1 / PL-1, PU-1.5 / PL-1.5 | N 3 / N 5 | LU3 / LL3 | MU3 / ML3 |
| A 24 | A 2 | PU-2 / PL-2 | N 2 | LU3 / LL3 | MU3 / ML3 |
| A 24 B | A 4 / A 5 | PU-2 / PL-2 | N 2 | LU3 / LL3 | MU3 / ML3 |
| A 25 | A 9 | PU-3 / PL-3, PU-3.5 / PL-3.5 | N 4 | LU5 / LL5 | MU5 / ML5 |
| A 26 | A 7 | PU-3.5 / PL-3.5, PU-4 / PL-4 | N 4 | LU5 / LL5 | MU5 / ML5 |
| A 27 | A 8 | PU-4 / PL-4 | N 4 | LU5 / LL5 | MU5 / ML5 |
| A 41 | A 3 / A 5 | PU-1 / PL-1, PU-1.5 / PL-1.5 | N 3 / N 5 | LU3 / LL3 | MU3 / ML3 |
| A 42 | A 5 | PU-1 / PL-1, PU-1.5 / PL-1.5 | N 3 / N 5 | LU5 / LL5 | MU5 / ML5 |
| A 44 | A 3 | PU-1 / PL-1, PU-1.5 / PL-1.5 | N 3 / N 5 | LU3 / LL3 | MU3 / ML3 |
|  A 32 | A 3 / A 5 | PU-1.5 / PL-1.5, PU-2 / PL-2 | N 3 / N 5 | LU5 / LL5 | MU5 / ML5 |
| A 36 | A 7 | PU-3 / PL-3, PU-3.5 / PL-3.5 | N 5 | LU5 / LL5 | MU5 / ML5 |
| A 37 | A 7 / A 8 | PU-3.5 / PL-3.5, PU-4 / PL-4 | N 5 | LU5 / LL5 | MU5 / ML5 |
| A 54 | A 5 | PU-2 / PL-2, PU-3 / PL-3 | N 5 | LU5 / LL5 | MU5 / ML5 |
| A 56 | A 7 / A 8 | PU-3 / PL-3, PU-3.5 / PL-3.5 | N 5 | LU5 / LL5 | MU5 / ML5 |

Détermination de la teinte

avec le teintier universel A-D / Bleach

Le teintier A-D, comportant les teintes Bleach, permet de choisir facilement la teinte des dents et matériaux de stratification en prothèse combinée pour les gammes :

- SR Vivodent DCL
- SR Orthotyp DCL
- SR Ortholingual DCL
- SR Orthoplane DCL



avec le teintier universel Chromascop

Le teintier Chromascop permet de déterminer la teinte des dents et matériaux de stratification en résine ou céramique, en prothèse combinée :

- SR Postaris DCL



La gamme des dents Ivoclar Vivadent



| | SR Phonares | SR Vivodent S PE | SR Vivodent DCL | SR Vivodent | Ivostar |
|------------------------|--|--|--|---------------------------------|---------------------------------|
| Positionnement | Haut de gamme | Haut de gamme | Haut de gamme | Milieu de gamme | Entrée de gamme |
| Matériau | Composite | DCL | DCL | PMMA | PMMA |
| Référentiel de teintes | Phonares | S PE | A-D / Chromascop | Chromascop | A-D |
| Nombre de formes | 18 / 6 | 15 / 5 | 24 / 8 | 15 / 7 | 15 / 6 |
| Indications | Prothèses partielles, totales et implantaire | Prothèses partielles, totales et implantaire | Prothèses partielles, totales et implantaire | Prothèses partielles et totales | Prothèses partielles et totales |

Dispositifs médicaux Classe IIA /CE 0123. Lire attentivement les instructions figurant dans la notice et/ou sur l'étiquetage. Non remboursé(s) par les organismes de santé.

CE 0123

Les descriptions et les données fournies ne sont pas des garanties ni des engagements. Imprimé en Liechtenstein © Ivoclar Vivadent AG, Schaan/Liechtenstein 562822/2012-10-03/f

Ivoclar Vivadent
B.P. 118
74410 Saint-Jorioz Cedex
Tel: 0450 886 400
Fax: 0450 689 152
www.ivoclarvivadent.fr

Ivoclar Vivadent AG
Benderstr. 2
9494 Schaan
Liechtenstein
Tel. +423 235 35 35
Fax +423 235 33 60
www.ivoclarvivadent.com

ivoclar
vivadent
passion vision innovation